

Logo Guide

Das Logo

Logofarben

Logoschutzzone

Logogrößen

Don'ts

Das Logo

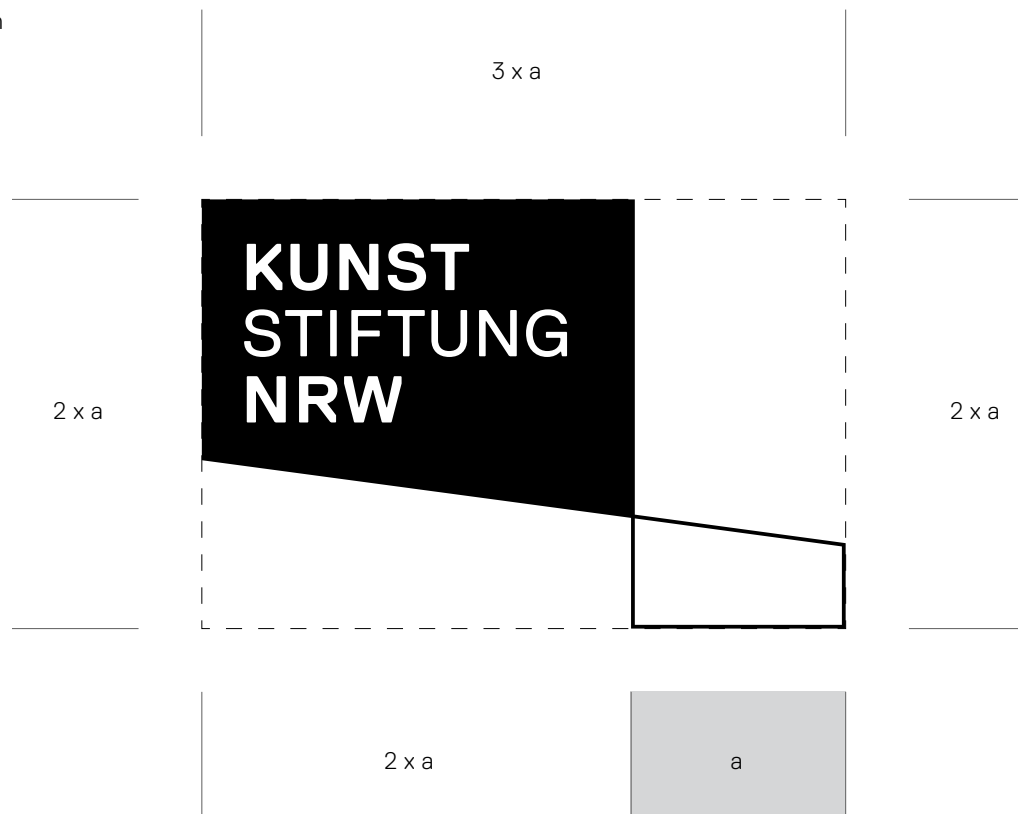
Aus der Schlaufenbreite (a) ergeben sich Höhe und Breite des Logos.

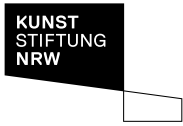
Logofarben

Logoschutzzone

Logogrößen

Don'ts





Das Logo

Standard: Schwarz-Weiß-Versionen

Logo auf hellem Untergrund.
Schwarz mit weißer Schrift.


Logo auf dunklem Untergrund.
Weiß mit schwarzer Schrift.

Logofarben

Logoschutzzone

Logogrößen

Don'ts



Themenspezifisch: Farbversionen

Bietet sich im spezifischen Kontext eine kräftige Leitfarbe an, darf das Logo in dieser Farbe eingefärbt werden. Die Schrift bleibt weiß.

Beispiel: Pantone 813 oder HKS7



Das Logo

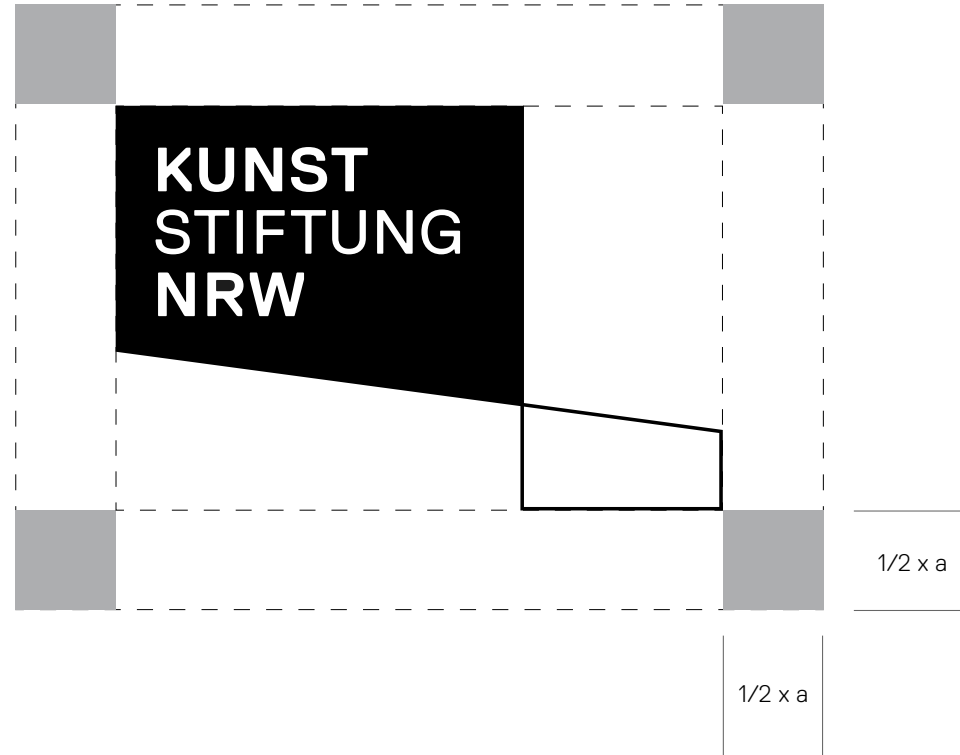
Logofarben

Logoschutzzone

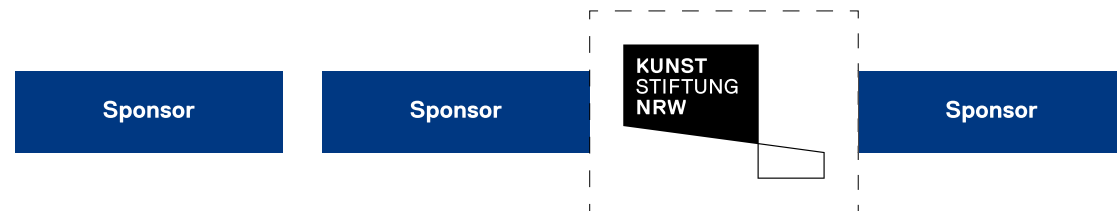
Logogrößen

Don'ts

Die Schutzzone entspricht mindestens $1/2 \times a$. Dadurch ist gewährleistet, dass das Logo genügend Abstand zu anderen Elementen hat (z.B. Typografie oder anderen Logos).



Logo in Sponsoreneiste als Beispiel für die Anwendung der Schutzzone.





Das Logo

Maximalbreite

Im Kontext zu entscheiden,
im Prinzip unbegrenzt.

Logofarben

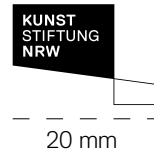
Minimalbreite

Das Logo darf nicht zu klein sein.
Der Schriftzug KUNSTSTIFTUNG NRW
muss lesbar bleiben.

Logoschutzzone

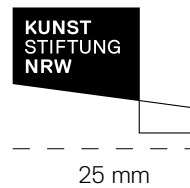
Logogrößen

Die Mindestbreite für das Logo
liegt bei 20 mm (z.B. in Sponsorenleisten).

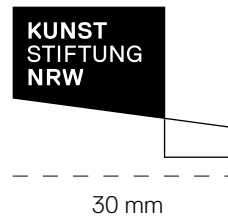


Don'ts

Die Mindestbreite für DIN A4
liegt bei 25 mm.



Die Mindestbreite für DIN A3
liegt bei 30 mm.



KUNST
STIFTUNG
NRW

Das Logo

Logofarben

Logoschutzzzone

Logogrößen

Don'ts



Nicht rotieren



Nicht verzerren



Nicht strecken / stauchen



Keinen Schlagschatten
anwenden



Keine Transparenz
anwenden



Logo auf Fotos nicht ohne
Füllung in der Schrift



Keinen Farbkasten um
das Logo legen



Nicht outlinen



Schriftfarbe darf nicht
geändert werden